

**Выкананне бюджэту
Ашмянскага раёну
за 2020 год**

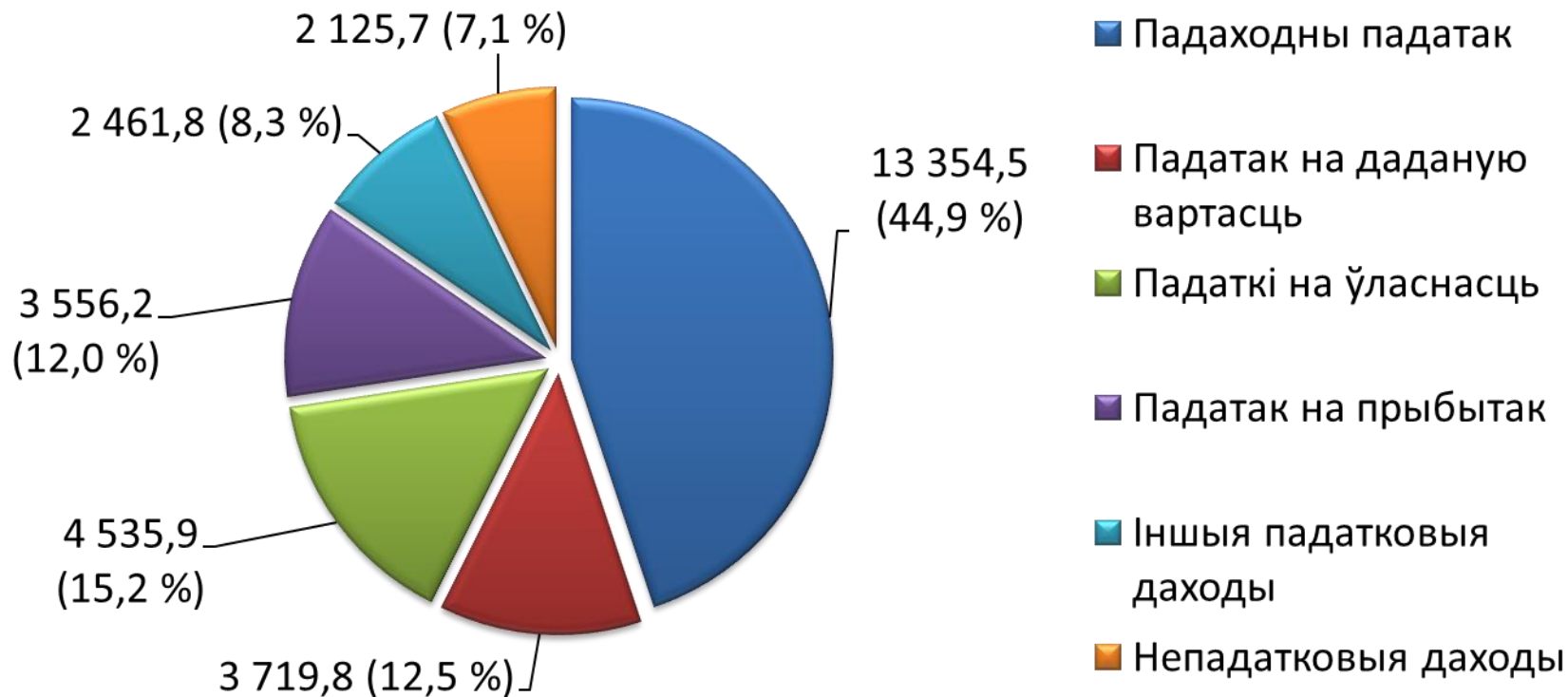
Начальнік фінансавага атдзела –
Мардас Людміла Ўладзіраўна

26 лютага 2021 г.

ПАСТУПЛЕННЕ ЁЛАСНЫХ ДАХОДАЎ БЮДЖЕТУ АШМЯНСКАГА РАЁНА

Даходныя крыніцы	Паступіла, тыс. руб.		2020 г. к 2019 г.	
	2019 г.	2020 г.	прырост (+), зніжэнне (-)	тэмп росту, %
Падаходны падатак	12 717,1	13 354,5	637,4	105,0
Падатак на даданую вартасць	3 397,8	3 719,8	322,0	109,5
Падатак на ўланасць	3 470,5	4 435,9	1 065,4	130,7
Падатак на прыбытак	2 728,3	3 556,2	827,9	130,3
Іншыя падатковыя даходы	2 397,1	2 461,8	64,7	102,7
Непадатковыя даходы	1 988,0	2 125,7	137,7	106,9
Усяго	26 698,8	29 753,9	3 055,1	111,4 2

СТРУКТУРА ЎЛАСНЫХ ДАХОДАЎ БЮДЖЭТУ АШМЯНСКАГА РАЁНА ЗА 2020 ГОД, ТЫС. РУБЛЁЎ



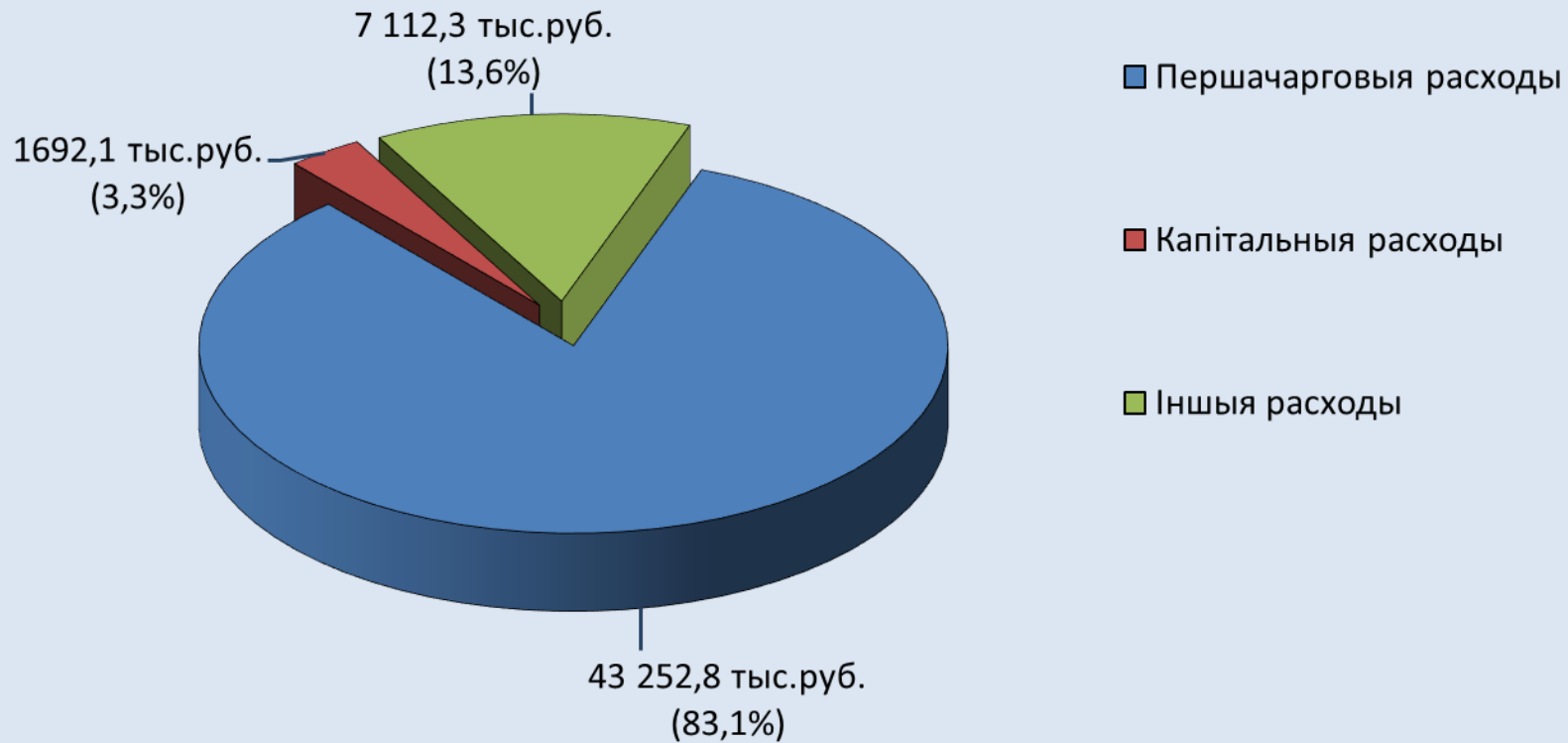
ВЫКАНАННЕ ПА НЕНАЛОГАВЫМ ДАХОДАМ СЕЛЬСКІХ САВЕТАЎ ЗА 2020 ГОД (РУБЛЁЎ)

	2019 год	2020 год			% росту да 2019 году	% выканання зацверджанага плана	% выканання удакладненага плана
		зацверджаны план	удакладнены гадавы план	выкананне			
Барунскі	534,04	598,00	381,35	381,35	71,4	63,8	100
Гальшанскі	6 923,41	7 406,00	9 513,38	9 513,38	137,4	128,5	100
Граўжышкоўскі	400,61	484,00	989,00	989,00	246,9	204,3	100
Гродзінскі	3 837,28	3 868,00	5 161,35	5 161,35	134,5	133,4	100
Жупранскі	603,29	3 870,00	6 011,54	6 011,54	в 10 раз	155,3	100
Каменналогскі	967,26	614,00	953,93	953,93	98,6	155,4	100
Кальчунскі	9 832,99	400,00	1 417,93	1 417,93	14,4	в 3,5 р	100
Крэйванцаўскі	175,65	169,00	239,89	239,89	136,6	141,9	100
Мураванаашмян-коўскі	7 024,73	7 748,00	8 479,17	8 479,17	120,7	109,4	100
Навасёлкаўскі	728,63	760,00	1 174,75	1 174,75	161,2	154,6	100
Усяго:	31 027,89	25 917,00	34 322,29	34 322,29	110,6	132,4	100

Выкананне бюджэту Ашмянскага раёна па доходах (тыс. рублёў)

	план 2020 г.		выкананне		% выканання		
	зацверджаны	удакладнены	2019 г.	2020 г.	да зацверджанага плана	да ўдакладненага плана	да ўзроўню мінулага года
УСЯГО ДАХОДАЎ	49 281,9	52 222,8	44 521,1	52 331,1	106,2	100,2	117,5
Уласныя даходы	26 993,1	29 645,6	26 698,8	29 753,9	110,2	100,4	111,4
Бязвыплатныя паступленні	22 288,8	22 577,2	17 822,3	22 577,2	101,3	100,0	126,7

ЭКАНОМІЧНАЯ СТРУКТУРА РАСХОДАЎ БЮДЖЭТА



ФІНАНСАВАННЕ ПЕРШАЧАРГОВЫХ АРТЫКУЛАЎ РАСХОДАЎ, ТЫС.РУБ.

назва расходаў	выканана за 2020 год	ўдзельная вага ў аб'ёме першачарг. артыкулаў (%)	удзельная вага ў аб'ёме бюджету, (%)
Заработная плата рабочих и служащих (з улікам налічэнняў на яе)	32 688,2	75,6	62,8
Лекавыя сродкі і вырабы медыцынскага прызначэння	1 259,2	2,9	2,4
Продукты харчавання	1 255,9	2,9	2,4
Аплата камунальных паслуг	2 885,5	6,7	5,5
Субсідыі, у тым ліку:	3 722,9	8,6	7,2
<i>субсідзіраванне паслуг транспарту</i>	489,6	1,1	1,0
<i>субсідзіраванне жыллёва-камунальных паслуг</i>	2 855,0	6,6	5,5
<i>паліва</i>	378,3	0,9	0,7
Трансферты насельніцтву, у тым ліку:	1 441,1	3,3	2,8
<i>бягучыя бюджэтныя трансферты насельніцтву</i>	1 435,1	3,3	2,8
<i>капітальныя бюджэтныя трансферты насельніцтву</i>	6,0	-	-
УСЯГО ПЕРШАЧАРГОВЫЯ РАСХОДЫ	43 252,8	100	83,1
УСЯГО РАСХОДЫ	52 057,2	X	100

СТРУКТУРА РАСХОДАЎ НА САЦЫЯЛЬНУЮ СФЕРУ, (ТЫС. РУБЛЁЎ)



Галіна	2019 г.	удзельная вага ў агульным аб'ёме расходаў, %	2020 г.	удзельная вага ў агульным аб'ёме расходаў, %	тэмп росту да 2019 г., %
Адукацыя	19 435,8	43,8	21 347,8	41,0	109,8
Ахова здароўя	9 597,3	21,6	12 808,1	24,6	133,5
Культура	1 730,9	3,9	2 010,8	3,9	116,2
Сацыяльная палітыка	1 992,3	4,5	2 190,2	4,2	109,9
Фізічная культура і спорт	475,1	1,1	584,0	1,1	122,9
<i>Усяго расходаў на сацыяльную сферу</i>	<i>33 231,4</i>	<i>74,9</i>	<i>38 940,9</i>	<i>74,8</i>	<i>117,2</i>
Усяго расходаў бюджэту	44 353,1	100,0	52 057,2	100,0	117,4

ВЫКАНАННЕ ПЛАНА ПА ДАХОДАХ АД ПАЗАБЮДЖЭТНАЙ ДЗЕЙНАСЦІ (ТЫС. РУБЛЕЎ)



галіны	план на 2020 г.	выкананне за 2020 г.	% выканання да года	паступіла за 2019 г.	тэмп росту, %
Ахова здароўя	640,0	640,0	100	676,9	94,5
Адукацыя	266,3	282,6	106,1	259,9	108,7
Культура	131,4	131,4	100	206,7	63,6
Фізічная культура і спорт	21,9	21,9	100	17,5	125,1
Сацыяльная абарона	92,5	92,5	100	92,2	100,3
Усяго ўстановамі сацыяльнай сферы	1152,1	1168,4	101,4	1 253,2	93,2
Ветэрынарная сетка	415,2	415,2	100	390,8	106,2
Усяго бюджэтнымі ўстановамі	1567,3	1583,6	101,0	1 644,0	96,3



РАСХОДЫ НА ЖЫЛЛЁВА-КАМУНАЛЬНЫЯ ПАСЛУГІ, ТЫС. РУБЛЁЎ



Расходы	2020 год			
	зацверджаны гадавы план	удакладнены гадавы план	выкананне за 2020 год	% выканання да удакладненага годавога плана
I. Жыллёва-камунальная гаспадарка:	3 644,4	4 646,4	4 646,4	127,5
- субсідыі на камунальных паслугах	3 144,1	2 855,1	2 855,1	90,8
- ільготы на аплаце камунальных паслуг	29,1	35,3	35,3	121,3
- капітальны рамонт жылфонду	383,9	1 611,9	1 611,9	419,9
- бягучы рамонт жылфонду	87,3	144,1	144,1	165,1
II. Утрыманне аб'ектаў добраўпарадкавання	1 362,3	1 621,3	1 621,3	119,0
III. Іншыя пытанні ў сферы ЖКП	136,3	122,9	122,9	90,2
УСЯГО	5 142,9	6 390,6	6 390,6	124,3



РАСХОДАВАННЕ СРОДКАЎ НА РАЗВІЦЦЁ НАЦЫЯНАЛЬнай ЭКОНОМІКІ ў 2020 ГОДЗЕ, ТЫС. РУБЛЁЎ

	выкананне за 2019 г.	выкананне за 2020 г.	темп росту да 2019 г., %
ТРАНСПОРТ			
Філіял «Аўтамабільны парк № 13»	469,3	489,6	104,3
ПАЛІВА І ЭНЕРГЕТЫКА			
Ашмянскі філіял КУП па забяспячэнні палівам «Гроднааблпаліва»	443,4	378,3	85,3
СЕЛЬСКАЯ ГАСПАДАРКА			
ГУ «Ашмянская райветстанцыя»	438,5	500,3	114,1
Вапнаванне кіслых глеб	495,6	540,2	109,0
Субсідзіраванне ў вобласці АПК	199,9	263,9	132,0
Іншыя расходы, звязанныя с развіццём сельскай гаспадаркі	19,9	25,7	129,1
<i>Усяго сельская гаспадарка</i>	<i>1 153,9</i>	<i>1 330,1</i>	<i>115,3</i>

РАСХОДЫ ПА КАПИТАЛЬНЫМ БУДАЎНІЦТВЕ ў 2020 ГОДЗЕ, ТЫС. РУБЛЁЎ

Назва аб'екта	Исполнение
1. Расходы, звязанныя з пераводам доўгу на выканкам льготных крэдытаў, атрыманых у ААТ «Белагропромбанке» на будаўніцтва жылля на сяле (уплата працэнтаў)	69,8
2. «Рэканструкцыя дзіцячага сада пад УПК яслі-сад-базовая школа ў в. Крэйванцы»	1,9
3. «Рэканструкцыя з элементамі мадэрнізацыі ДУА «Яслі-сад №3 г. Ашмяны»	494,4
У С Я Г О	566,1



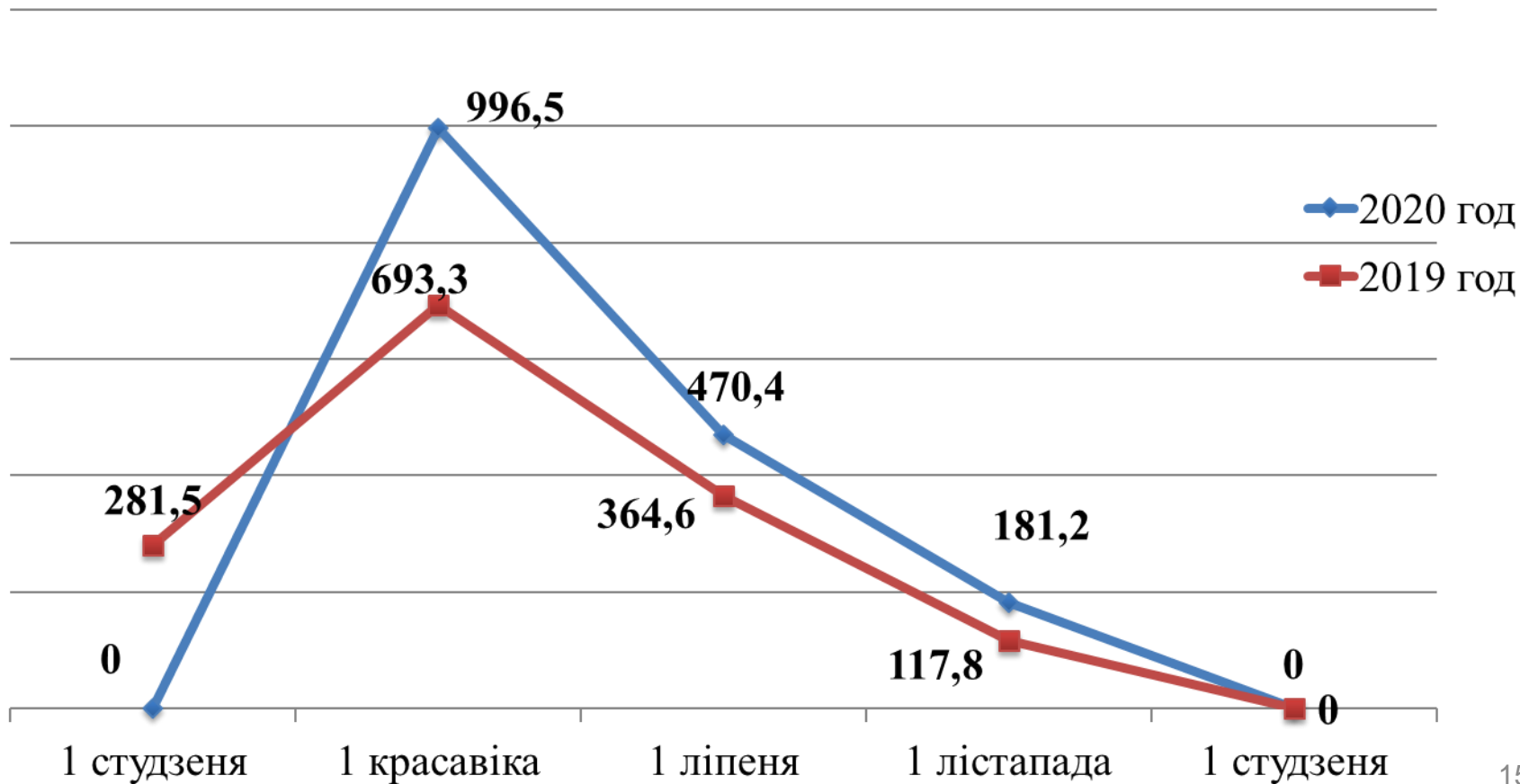
Выкананне бюджэтаў сельсаветаў за 2020 год, тыс.рублёў

Назва сельсавета	Даходы			Расходы		
	удакладнены гадавы план	выканана	% выканання	удакладнены гадавы план	выканана	% выканання
Барунскі	94,8	95,0	100,2	94,8	94,8	100
Гальшанскі	197,4	197,8	100,2	197,4	197,4	100
Граўжышкоўскі	121,4	121,5	100,1	121,4	121,4	100
Гродзінскі	97,6	97,8	100,2	97,6	97,6	100
Жупранскі	205,4	206,1	100,3	205,4	205,4	100
Каменналогскі	97,9	98,0	100,1	97,9	97,9	100
Кальчунскі	128,2	128,6	100,3	128,2	128,2	100
Крэйванцаўскі	100,6	100,7	100,1	100,6	100,6	100
Мураванаашмянкоўскі	88,0	88,2	100,2	88,0	88,0	100
Навасёлкаўскі	91,0	91,3	100,3	91,0	91,0	100
УСЯГО:	1 222,3	1 225,0	100,2	1 222,3	1 222,3	100

ФІНАНСАВАННЕ ДЗЯРЖАЎНЫХ ПРАГРАМ

№ п/п	НАЗВА ДЗЯРЖАЎНАЙ ПРАГРАММЫ	Выкананне, тыс. рублёў
1.	Дзяржаўная праграма развіцця аграрнага бізнесу ў РБ на 2016 – 2020 гады	1 330,1
2.	Дзяржаўная праграма «Упраўленне дзяржаўнымі фінансамі і ўрэгуляванне фінансавага рынка на 2020 г. і на перыяд да 2025 года»	815,2
3.	Дзяржаўная праграма па пераадоленні наступстваў катастрофы на Чарнобыльскай АЭС на 2011 – 2015 гг. і на перыяд да 2020 года	0,05
4.	Дзяржаўная праграма аб сацыяльнай абароне і садзейнічанні занятасці насельніцтва на 2016- 2020 гады	1 696,7
5.	Дзяржаўная праграма «Здароўе народа і дэмаграфічная бяспека РБ» на 2016 –2020 гады	12 836,8
6.	Дзяржаўная праграма «Ахова навакольнага асяроддзя і ўстойлівае выкарыстанне прыродных рэсурсаў» на 2016 – 2020 гады	59,0
7.	Дзяржаўная праграма «Беларусь гасцінная» на 2016-2020 гады	9,8
8.	Дзяржаўная праграма «Адукацыя і маладзёжная палітыка» на 2016 – 2020 гады	21 230,7
9.	Дзяржаўная праграма «Культура Беларусі» на 2016 – 2020 гады	2 029,9
10.	Дзяржаўная праграма развіцця фізічнай культуры і спорту ў РБ на 2016 – 2020 гады	584,0
11.	Дзяржаўная праграма «Камфортнае жыллё і спрыяльнае асяроддзе» на 2016 – 2020 гады	6 194,0
12.	Дзяржаўная праграма «Будаўніцтва жылля» на 2016 – 2020 гады	75,7
13.	Дзяржаўная праграма развіцця транспартнага комплексу РБ на 2016 – 2020 гады	489,6
14.	Дзяржаўная праграма на 2015-2020 гады па ўвекавечанні загінуўшых пры абароне Айчыны і захаванне памяці аб ахвярах войнаў	80,4
	УСЯГО	47 431,9

ДЫНАМІКА КРЭДЫТОРСКАЙ ЗАПАЗЫЧАНАСЦІ, ТЫС. РУБЛЁЎ



ДАЎГАВЫЯ АБАВЯЗКІ ОРГАНАЎ МЯСЦОВАГА КІРАВАННЯ І САМАКІРАВАННЯ Ў АШМЯНСКІМ РАЁНЕ

Від абавязку	Усталяваны ліміт, тыс. рублёў	Фактычны аб'ём тыс. рублёў		Тэмп росту, %
		на 01.01.2020 г.	на 01.01.2021 г.	
Доўг органаў мясцовага кіравання і самакіравання	-	-	-	-
Доўг, гарантаваны органамі мясцовага кіравання і самакіравання, усяго	884,0	883,4	821,1	92,9
<i>у тым ліку: кароткатэрміновы</i>		<i>0</i>	<i>0</i>	
<i>доўгатэрміновы</i>		<i>883,4</i>	<i>821,1</i>	<i>92,9</i>
Усяго даўгавыя абавязкі	884,0	883,4	821,1	92,9